WIDOK - S

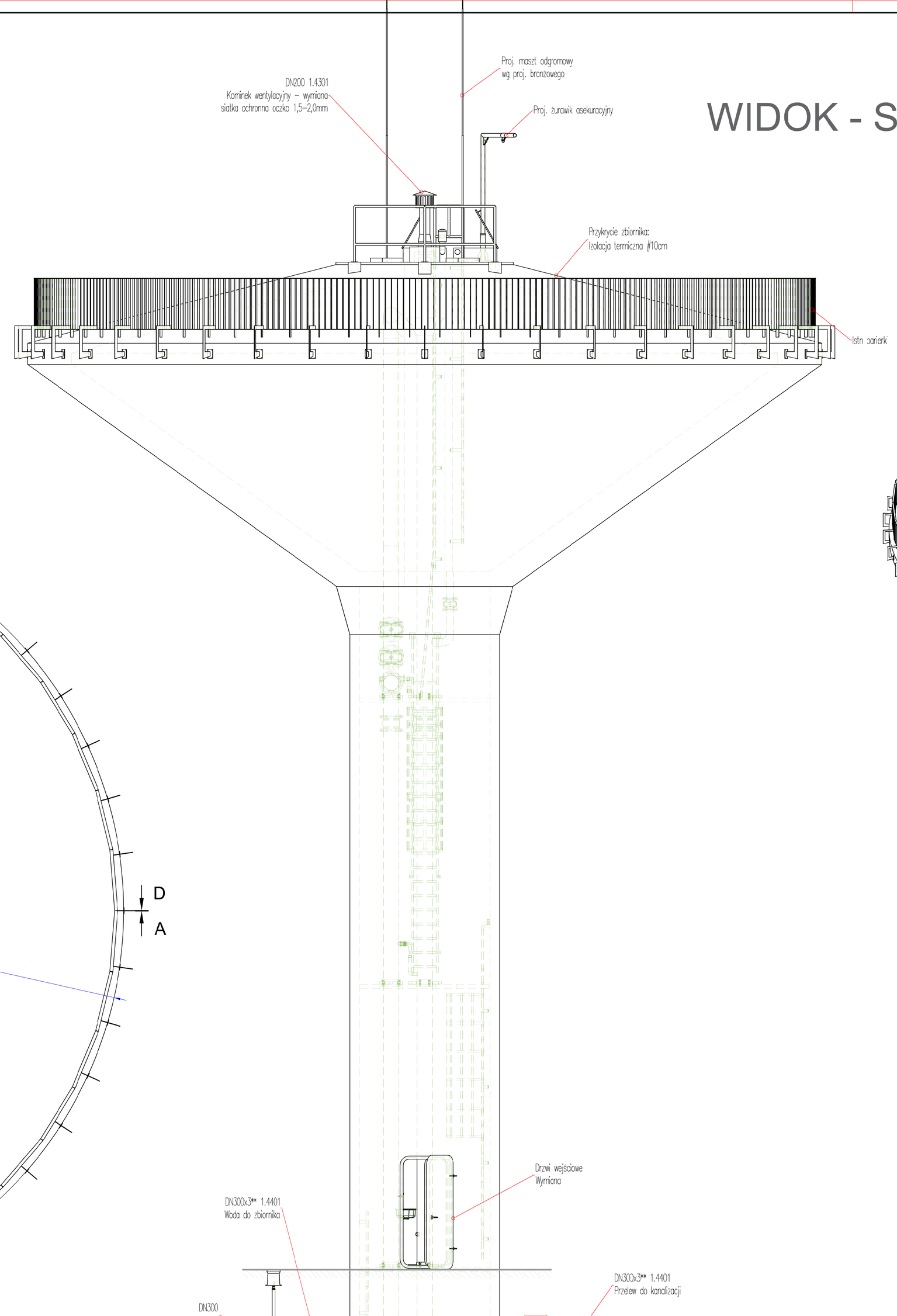

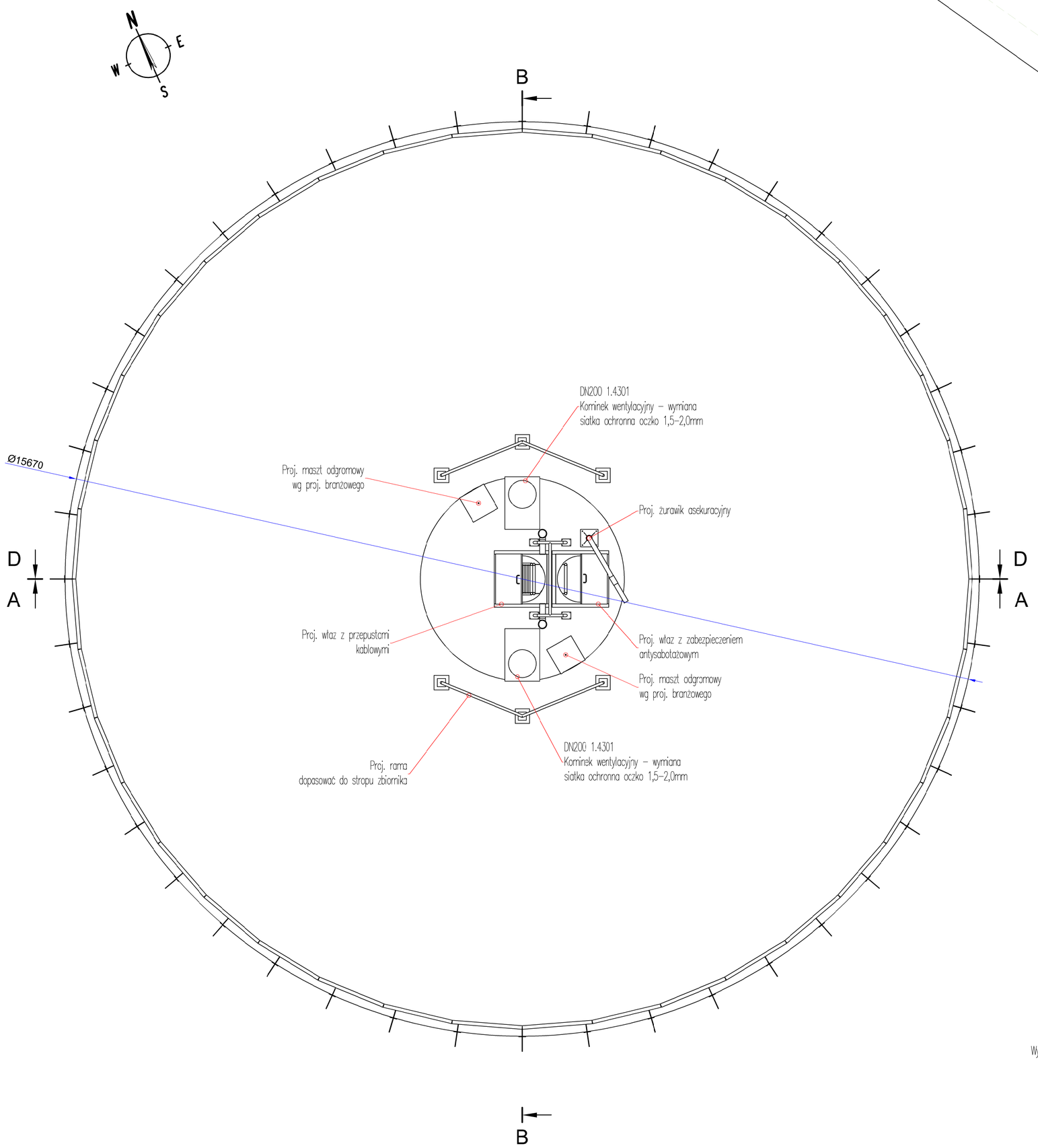

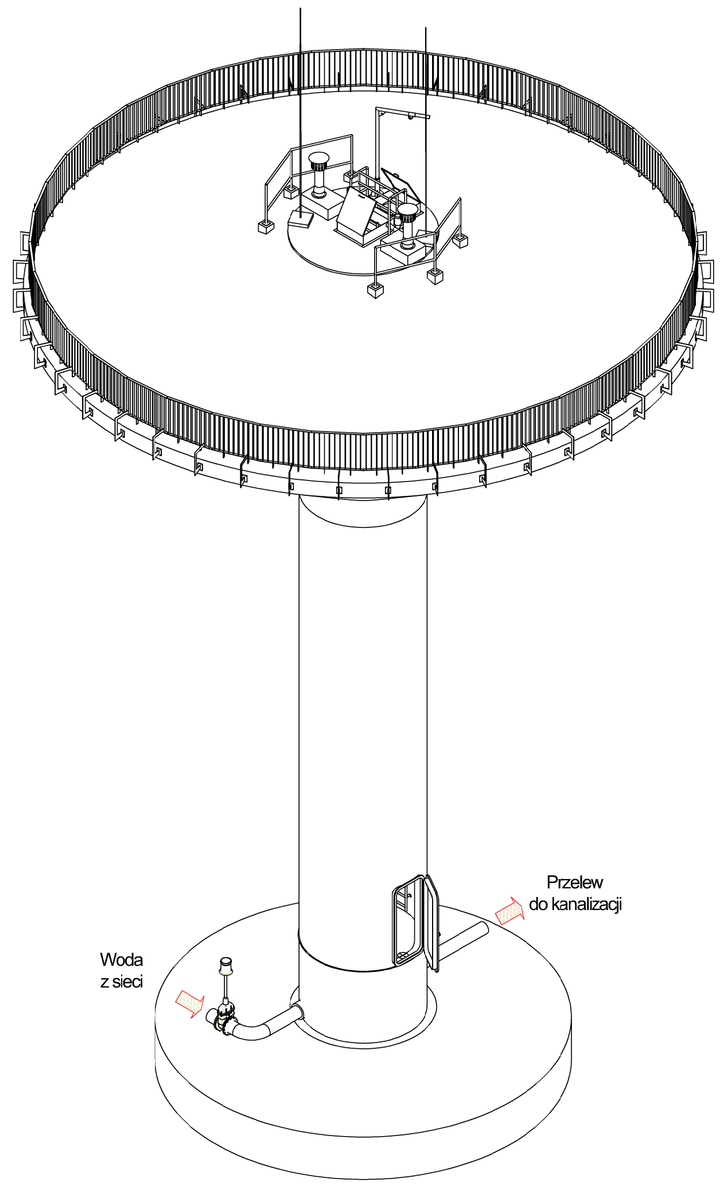

UWAGI:
1. Ze względu na charakter obiektu Wykonawca jest zobowiązany sprawdzić wszystkie wymiary przed rozpoczęciem prac budowlanych. Różnice w rysunkach i pomiarach oraz wszelkie rozbieżności i zmiany projektu muszą być wyjaśnione z Zamawiającym i projektantem przed rozpoczęciem prac budowlanych.
2. Opracowanie sporządzono na podstawie dokumentacji archiwalnej. Projektant nie odpowiada za rozbieżności ze stanem faktycznym.
3. Poszczególne elementy, Wykonawca jest zobowiązany wykonać wg opisu technicznego i załączonej dokumentacji. Brak wskazania na rysunku technicznym elementu, którego zastosowanie wynika ze znanych lub powszechnie przyjętych rozwiązań w zakresie sztuki budowlanej nie zwalnia wykonawcy z konieczności skalkulowania i zastosowania takiego elementu w porozumieniu z Zamawiającym, a także z projektantem i za jego zgodą. Każdy składnik projektowany należy rozpatrywać i rozpoznawać w dokumentacji w kontekście wszystkich rysunków, które do tego składnika się odnoszą, z uwzględnieniem wszystkich opisów technicznych i zasad sztuki budowlanej.
4. Elementy metalowe konstrukcji i urządzeń mocować do elementów budowlanych przy użyciu systemów wklejanych z kotwami A4, oraz separować od podłoża przekładkami z HDPE ~∅6 – 8mm. Wszystkie połączenia gwintowe zabezpieczyć przed zatarciem.
5. Otwory do montażu rurociągów technologicznych wykonać jako wiercone. Przejścia uszczelnić – uszczelnienia łańcuchowe ze śrubami A4.
   Uwaga: to nie dotyczy istniejących przejść dławicowych, które należy poddać konserwacji. Nowe rurociągi docisnąć do istniejących uszczelnień.
6. Połączenia rurociągów wykonywać zgodnie z zaleceniami producenta dla danego materiału przy zwróceniu szczególnej uwagi na warunki atmosferyczne i temperaturowe.
7. Mocowanie rurociągów wg wytycznych producenta systemu instalacyjnego przy użyciu obejm systemowych dla temperatury medium +40°C. Obejmy ze stali nierdzewnej 1.4301
8. Do połączeń kołnierzowych stosować uszczelki płaskie z pierścieniem stabilizującym.

INWESTOR / ZAMAWIAJĄCY:	ZAKŁAD WODOCIĄGÓW i KANALIZACJI Sp. z o.o. w MRĄGOWIE oś. Mazurskie 1A; 11–700 Mrągowo T.: +4889 742 6111; F.: +4889 741 8821 www.zwik.mragowo.pl
JEDNOSTKA PROJEKTOWANA:	WT-PLAN Tomasz Włodarczyk ul. Jodłowa 2; 05–555 Tarczyn T.: +48 609 445 266; twlodarczyk@wtplan.pl
NAZWA ZAMIERZENIA BUDOWLANEGO:	REMONT I MODERNIZACJA STACJI UZDATNIANIA WODY DLA MIASTA MRĄGOWO - ETAP III
NAZWA OBIEKTU BUDOWLANEGO:	ZBIORNIK WIEŻOWY ul. Brzozowa; 11-700 Mrągowo Dz. Nr 18/4;
TYTUŁ RYSUNKU:	ZBIORNIK WIEŻOWY INSTALACJE TECHNOLOGICZNE Rzut z góry, Widok S

GŁÓWNY PROJEKTANT: Tomasz WŁODARCZYK	Upr. Nr MAZ/0218/POOS/07	DATA I 2024	PODPIS		
PROJEKTANT - TECHNOLOGICZNO-SANITARNA: Tomasz WŁODARCZYK	Upr. Nr MAZ/0218/POOS/07	DATA I 2024	PODPIS		
SPRAWDZAŁ - TECHNOLOGICZNO-SANITARNA: Andrzej DROZDŻ	Upr. Nr SI–197/89	DATA I 2024	PODPIS		
FAZA PT	ARKUSZ A-1	SKALA 1A	RYSUNEK Nr 18/2023	ZAKRES OPISU: ---	
BRANŻA T	SKALA 1:50	ZASTĘPUJE RYSUNEK ---	DATA I 2024	NR RYSUNKU W311/ T.01-11	

PS — przejście szczelne

**) dopasować do istn. przejść dławicowych